



Wolters Kluwer



UpToDate[®] per le organizzazioni *Guida alla registrazione*

Questa guida alla
registrazione illustra come:

- Creare gratuitamente un account
- Accedere a UpToDate
- Restare aggiornati

www.uptodate.com
www.wolterskluwer.com



Il vostro UpToDate



UpToDate permette di accedere a contenuti clinici basati su prove di evidenza quando e dove ne avete bisogno.

La registrazione gratuita a UpToDate offre:

- **Accesso remoto** da qualsiasi computer dotato di connessione a Internet.
- **Accesso dall'app per dispositivi mobili** per due dispositivi al massimo.
- **Crediti ECM/CE/CPD** quando si eseguono ricerche per quesiti di natura clinica utilizzando UpToDate in sede o da remoto, anche da dispositivo mobile.
- **Cronologia dei contenuti, articoli più visti e segnalibri** per consentirvi di accedere facilmente ai contenuti di maggiore interesse.
- **Sincronizzazione automatica** di cronologia, segnalibri e contenuti più visti in tutti i dispositivi utilizzati per l'accesso a UpToDate, ad esempio un computer desktop o un dispositivo mobile.
- **Notifiche sulle novità**, che avvisano in caso di aggiornamenti degli argomenti visualizzati in precedenza per includere la discussione di nuovi articoli tratti dalla letteratura medica.
- **Newsletter quindicinale** con importanti aggiornamenti sui contenuti clinici del nostro team editoriale.

Suggerimento:

Ogni volta che ci si collega a UpToDate, è necessario eseguire l'accesso utilizzando il link Log in/Register (Accesso/Registrazione) e inserendo il proprio nome utente e password UpToDate (o dal sistema di gestione delle cartelle cliniche elettroniche) per accumulare crediti ECM e mantenere un accesso remoto e in mobilità ininterrotto.

Registratevi oggi stesso. È semplice e gratuito.

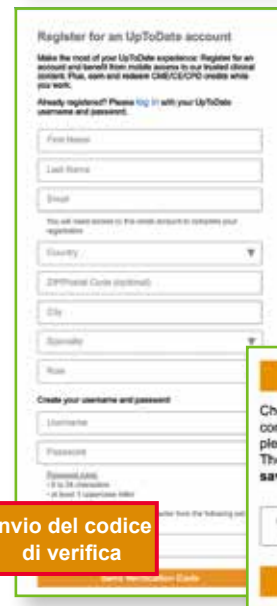
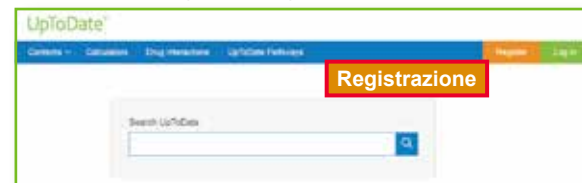
Registratevi utilizzando il sistema di gestione delle cartelle cliniche elettroniche (EHR):

Per portare a termine la procedura di registrazione, fate clic sul link UpToDate disponibile nel sistema EHR. In questo modo potrete usufruire dell'autenticazione unica dal sistema.

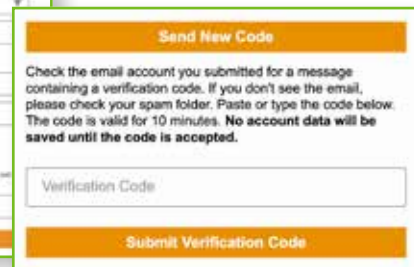
– OPPURE –

Visitate la pagina uptodate.com/online quando siete in sede e collegatevi alla rete aziendale.

- Fate clic su Register (Registrazione).



- Compilate il modulo di registrazione.
- Compilate tutti i campi. Sarà necessario eseguire la verifica dell'indirizzo e-mail. Fate clic su **Send Verification Code** (Invia codice di verifica). Il codice verrà inviato all'indirizzo e-mail inserito nel modulo.

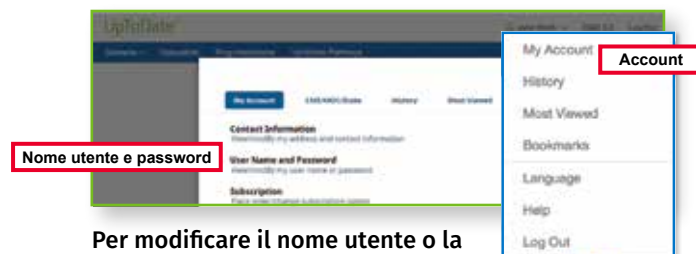


Invio del codice di verifica

- Inserite nella casella in fondo al modulo di registrazione il codice che avete ricevuto nell'e-mail. Avete a disposizione 10 minuti per recuperare il codice, inserirlo e fare clic su **Submit Verification Code** (Inoltra codice di verifica).

- Prendete nota del nome utente e della password.

Al termine della procedura di registrazione, UpToDate invierà un'e-mail di conferma con le istruzioni per il download dell'applicazione mobile.



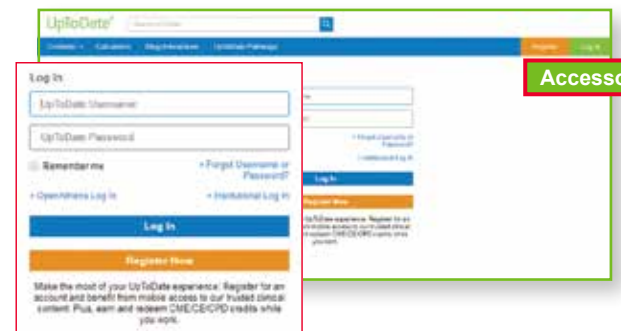
Nome utente e password

Per modificare il nome utente o la password:

- Fate clic sul nome per accedere alle informazioni dell'account.

Disponete già di un nome utente e una password UpToDate?

Se disponete già di un nome utente e una password UpToDate, ottenuti attraverso un'altra struttura sanitaria o con un abbonamento individuale, è sufficiente accedere utilizzando le credenziali esistenti.



Accesso

1. Visitate la pagina uptodate.com/online da qualsiasi computer della rete aziendale.
2. Eseguite l'accesso utilizzando il vostro nome utente e la password UpToDate.
3. Questa operazione vi permette di conservare i dati ECM/CE/CPD correnti e le impostazioni dell'account.

UpToDate Mobile App

Dopo aver effettuato la registrazione, è possibile installare l'applicazione UpToDate Mobile App su due dispositivi al massimo.



Download e installazione

1. Cercate "UpToDate" nell'App Store.
2. Aprite UpToDate Mobile App ed eseguite l'accesso con il nome utente e la password UpToDate. *Questo passaggio è necessario solo la prima volta: agli accessi successivi, l'applicazione recupera automaticamente nome utente e password.*

WEB IN MOBILITÀ: NESSUN COMPONENTE DA INSTALLARE

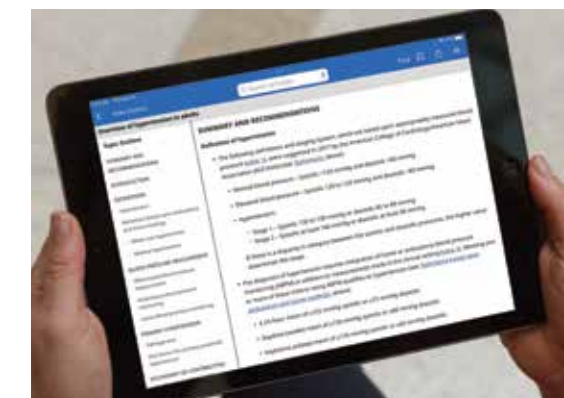
È sufficiente aprire il browser sul dispositivo mobile, andare su www.uptodate.com e fare clic su **Log in** (Accesso). Scoprirete un'esperienza coerente su tutte le piattaforme mobili, ovvero:

- Ottimizzazione per schermi più piccoli e tablet
- Facilità d'uso e semplicità di navigazione

Nome utente o password dimenticati?

- Nel riquadro **Log in** (Accesso), fate clic su "Forgot Username or Password" (Nome utente o password dimenticati)
- UpToDate invierà un'e-mail contenente il nome utente e un link per il ripristino della password

UpToDate MobileComplete™



Verificate con la struttura se MobileComplete fa parte del vostro abbonamento.

UpToDate MobileComplete consente agli utenti registrati di scaricare i contenuti completi di UpToDate sul loro dispositivo iOS® o Android™.

Ciò consente di accedere ai contenuti di UpToDate in condizioni di accesso a Internet limitato o in assenza di connessione.

- Effettuate ricerche nel database completo di raccomandazioni basate sulle evidenze di UpToDate, ovunque vi troviate, anche in assenza di connessione a Internet.
- Potrete scaricare gli aggiornamenti ed eseguirli in background utilizzando una connessione Wi-Fi.



Mantenimento dell'accesso

Per mantenere l'accesso ininterrotto a UpToDate, è necessario confermare l'affiliazione alla propria organizzazione sottoscrivente ogni 90 giorni. Per questo, è sufficiente collegarsi a UpToDate dalla rete aziendale ogni volta che si utilizza UpToDate.

Non siete sicuri di aver effettuato l'accesso a UpToDate?

Se il vostro nome e la registrazione ECM non compaiono in alto a destra dello schermo, fate clic su Log in/Register (Accesso/Registrazione).

I messaggi interni all'applicazione e le e-mail ricordano all'utente di accedere a UpToDate dalla propria rete aziendale per verificare nuovamente l'affiliazione.

Assistenza clienti

Per rivolgervi all'assistenza clienti dedicata ai **singoli abbonati o agli utenti di una struttura sanitaria**, contattate:

E-MAIL

customerservice@uptodate.com

TELEFONO

1-800-998-6374 o +1-781-392-2000

Da lunedì a venerdì, dalle ore 07.00 alle 21.00
(GMT-5)